

Christian Dior Couture Direction Informatique	Manuel Utilisateur Dior File Transfer	Date : 13/04/2012
Version :1.0		Rédigé par J BONNAVENTURE / MN HUSELSTEIN

**Transfert de Fichiers – Dior File Transfer
Manuel Utilisateur**

Fonctionnalités :

- Cet outil est accessible dans le monde entier avec une connexion internet.
- L'une des personnes (expéditeur ou destinataire) au minimum doit avoir une adresse e-mail Dior.
- Le destinataire a 72h pour télécharger le fichier reçu, ensuite le fichier est détruit du serveur de transfert.
- Vous pourrez transmettre des fichiers jusqu'à 1500 Mo par envoi.

1) Lien vers l'application	2
2) Votre correspondance	3
3) Les fichiers à transmettre	3
4) Transmission des fichiers	5
5) Le Destinataire	7

Christian Dior Couture Direction Informatique	Manuel Utilisateur Dior File Transfer	Date : 13/04/2012
Version :1.0		Rédigé par J BONNAVENTURE / MN HUSELSTEIN

1) Lien vers l'application

Vous devez vous connecter sur le site : <http://send.christiandior.fr/>.

Vous accédez à l'écran suivant :



Christian Dior
COUTURE

VOTRE CORRESPONDANCE

Expéditeur : Votre adresse Email Votre nom

Destinaire(s) : adresse(s) Email (séparez les plusieurs adresses par des points virgules)

Message à transmettre au(x) destinataire(s)

LE(S) FICHIER(S) À TRANSMETTRE

Browse...

Téléchargez les fichiers un par un sur le serveur

Télécharger 0% Annuler

Transmettre ce(s) fichier(s)

Sélectionner la langue avec le drapeau en haut de cet écran en fonction du destinataire car il va recevoir des messages de l'outil dans la langue sélectionnée.

Christian Dior Couture Direction Informatique	Manuel Utilisateur Dior File Transfer	Date : 13/04/2012
Version :1.0		Rédigé par J BONNAVENTURE / MN HUSELSTEIN

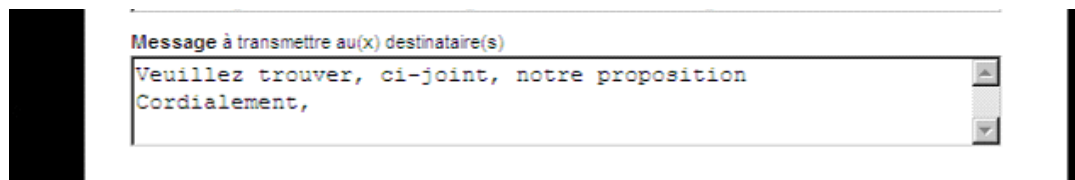
2) Votre correspondance

Dans le champ **Expéditeur**, renseigner votre adresse mail (ou la personne qui envoie le mail) ainsi que votre nom et prénom.

ATTENTION : Vous aurez besoin d'ouvrir cette boîte mail après transmission. Veillez à renseigner une adresse accessible par vous.

ATTENTION : L'une des personnes (expéditeur ou destinataire) au minimum doit avoir une adresse e-mail Dior.

Vous pouvez ensuite envoyer (ou non) un message à l'attention du ou des destinataires. Par exemple :



3) Les fichiers à transmettre

Pour transmettre un ou plusieurs fichiers, cliquer sur puis choisissez sur votre ordinateur le fichier à transmettre, cliquer dessus pour le sélectionner puis sur



ATTENTION : dans le cas de plusieurs fichiers, il faut les télécharger un par un en reproduisant l'étape ci-dessus.

Le fichier s'affiche dans le champ. Cliquer sur

Christian Dior Couture Direction Informatique	Manuel Utilisateur Dior File Transfer	Date : 13/04/2012
Version :1.0		Rédigé par J BONNAVENTURE / MN HUSELSTEIN

LE(S) FICHIER(S) À TRANSMETTRE

C:\Documents and Settings\fler\Desktop\proposition commerciale numero 2 Browse...

Téléchargez les fichiers un par un sur le serveur

Télécharger 0% Annuler

Après avoir cliqué sur **Télécharger**, le document est prêt à être transmis.

LE(S) FICHIER(S) À TRANSMETTRE

Browse...

Téléchargez les fichiers un par un sur le serveur

Télécharger 0% Annuler

Changer d'avis et retirer certains fichiers du serveur

- proposition commerciale numero 2.doc (24064 octets).
- proposition commerciale 1.doc (24064 octets).
- ma 3ème proposition commerciale.doc (24064 octets).

Supprimer les fichiers sélectionnés

Transmettre ce(s) fichier(s)

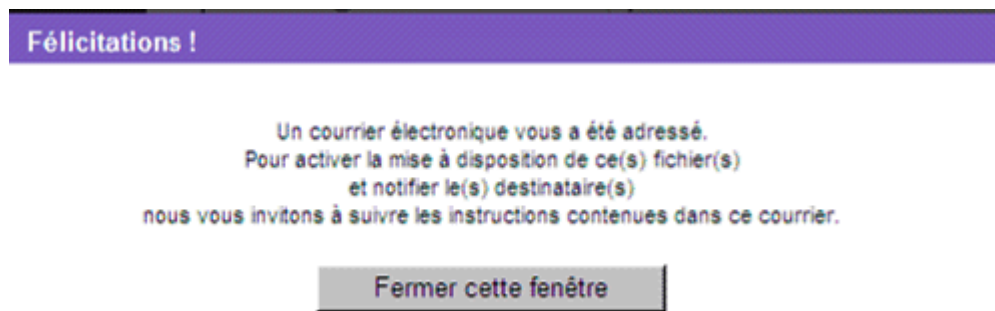
Il est possible de supprimer un ou plusieurs fichiers, dans ce cas, le(s) sélectionner en cochant la case à côté du fichier puis cliquer sur

Supprimer les fichiers sélectionnés

Christian Dior Couture Direction Informatique	Manuel Utilisateur Dior File Transfer	Date : 13/04/2012
Version :1.0		Rédigé par J BONNAVENTURE / MN HUSELSTEIN

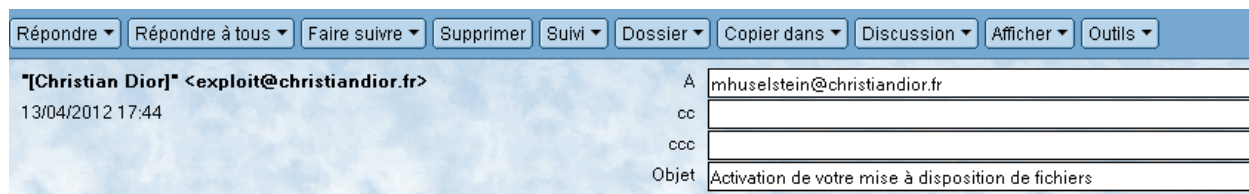
4) Transmission des fichiers

Après avoir cliqué sur **Transmettre ce(s) fichier(s)**, un message apparaît :



Il faut cliquer sur 'Fermer cette fenêtre' pour terminer le téléchargement.

Ouvrez la boîte mail de l'expéditeur, un message apparaît :



Christian Dior
C O U T U R E

Activation

Bonjour,
Une demande de mise à disposition de fichiers nous a été signifiée.
Si vous en êtes à l'origine, vous disposez de 72 heures pour activer la validation.

En cliquant sur le lien ci-après, un courrier électronique sera transmis au(x) destinataire(s) sélectionné(s).

[Cliquez ici pour activer votre mise à disposition de fichiers](#)

Dans le cas contraire, nous vous prions de bien vouloir ignorer ce message.

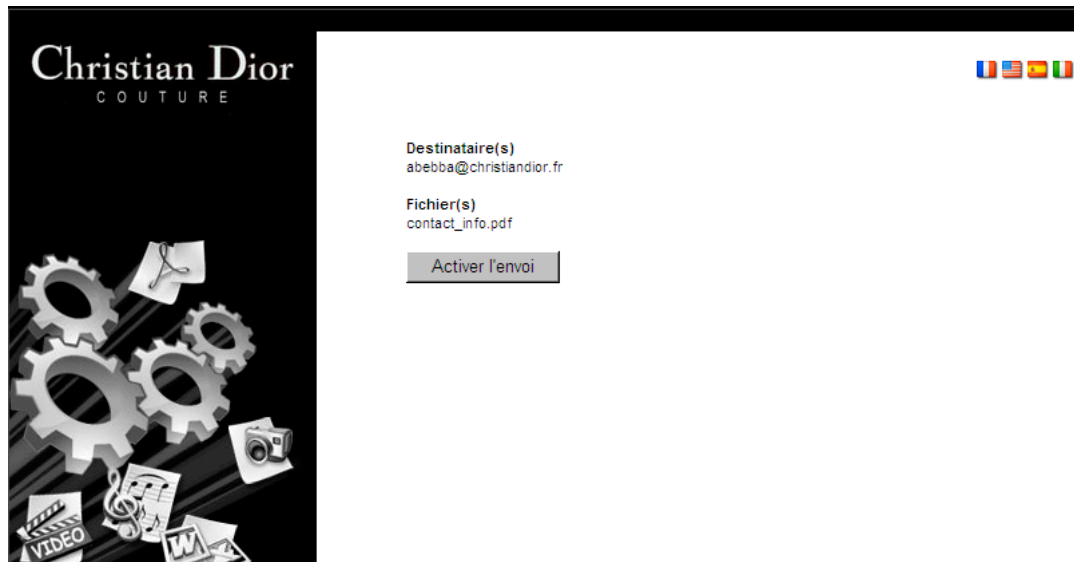
[Pour en savoir plus sur la solution, cliquez ici](#)

Il vous suffit de cliquer sur le lien [Cliquez ici pour activer votre mise à disposition de fichiers](#) afin de transmettre votre (ou vos) fichier(s) au(x) destinataire(s).

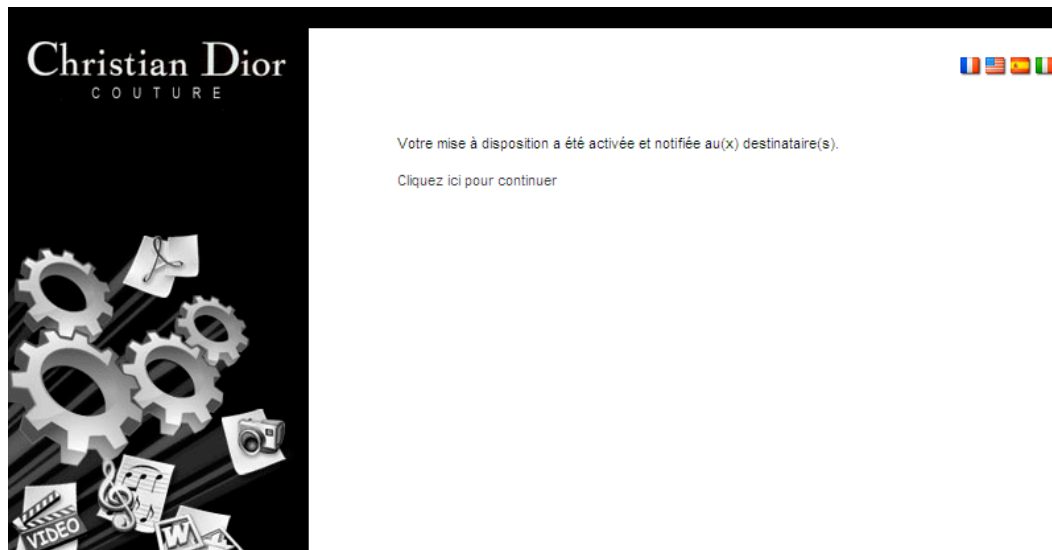
Christian Dior Couture Direction Informatique	Manuel Utilisateur Dior File Transfer	Date : 13/04/2012
Version :1.0		Rédigé par J BONNAVENTURE / MN HUSELSTEIN

ATTENTION : Si vous ne suivez pas cette procédure dans les 72h, votre destinataire ne recevra pas votre mail.

Contrôler les informations et Activez l'envoi :



Un message apparaît :



Cliquez sur [Cliquez ici pour continuer](#) pour retourner sur la fenêtre d'accueil de Dior File Transfer.

Votre mail a été envoyé à votre expéditeur.

Christian Dior Couture Direction Informatique	Manuel Utilisateur Dior File Transfer	Date : 13/04/2012
Version :1.0		Rédigé par J BONNAVENTURE / MN HUSELSTEIN

5) Le Destinataire

Voici un exemple de message reçu par le destinataire :

Créer mémo	Répondre ▾	Répondre à tous ▾	Faire suivre ▾	Supprimer	Suivi ▾	Dossier ▾	Copier dans ▾	Discussion ▾	Outils ▾	
^	Qui ^	^	Date ▾	Heure	Taille ▾	Objet ^				
★ [Christian Dior] 13/04/2012 17:44 10 965 Fichier(s) à télécharger										

Il lui suffit de cliquer sur le lien dans le mail pour accéder au fichier transmis.

"[Christian Dior]" <exploit@christiandior.fr>
 13/04/2012 17:44
 À abebba@christiandior.fr
 cc
 ccc
 Objet Fichier(s) à télécharger

Christian Dior
 C O U T U R E

Téléchargement

Bonjour,
 Marie-Noëlle HUSELSTEIN mhuselstein@christiandior.fr vous invite à télécharger le(s) fichier(s) suivant(s) :
[contact_info.pdf](#)

Vous disposez de 72 heures pour le(s) télécharger.
 Marie-Noëlle HUSELSTEIN vous transmet le message suivant
 Test Dior File Transfer

[Pour en savoir plus sur la solution, cliquez ici](#)

Une fois que le fichier a été téléchargé, vous recevez un mail de confirmation que votre destinataire a pris le fichier.